



Unsere Profiloberstufe



Ein Überblick

- Was bedeutet Profiloberstufe?
- Wie komme ich in die Profiloberstufe?
- Was kann ich wählen, was muss ich belegen?
- Wie kann ich das Abitur schaffen?
- Was ist, wenn ich das Abitur nicht schaffe?



Was bedeutet

Profiloberstufe?



Bismarckschule Elmshorn

Die Profiloberstufe gliedert sich in

- die **Einführungsphase** (E) und
- die **Qualifikationsphase** (Q1, Q2).

Bismarckschule Elmshorn

Alle Schülerinnen und Schüler erhalten in der **Einführungsphase** Unterricht *mindestens* in

De, zwei Fremdsprachen,

Ku, Mu oder DS,

Ge, Geo, WiPo, Re oder PI,

Ma, zwei Naturwissenschaften,

Sport,

BO-Seminar.

Insgesamt mindestens 32 Stunden.

Bismarckschule Elmshorn

Alle Schülerinnen und Schüler erhalten in der **Qualifikationsphase** Unterricht *mindestens* in:

De, einer **Fremdsprache**;

Ku, **Mu** oder **DS**,

Ge,

WiPo (im 1. Hj. Praktikum), **Geo** (1 Halbjahr),

Re oder **PI** (3 Halbjahre), 1 durchgängig

Ma, einer **Naturwissenschaft**,

einer weiteren **Fremdsprache** oder

einer weiteren **Naturwissenschaft**

Sport.

Bismarckschule Elmshorn

Alle Schülerinnen und Schüler erhalten

- Unterricht im Kurssystem
 - Tutor/in statt einer Klassenlehrkraft, meist die Profillehrkraft
- Unterricht **im Profil gebenden Fach** (3,5,5 Std.)
 - Es besteht kein Anspruch auf ein Profilfach
 - Ein Wechsel ist am Ende des 1. und 2. Hbj. von E möglich
- Unterricht im Profilseminar in der Q-Phase (3 Hbj., 2 oder 3 stdg.)

Bismarckschule Elmshorn

Alle Schülerinnen und Schüler erhalten

- Unterricht in einem **Kernfach aus**
De, Ma oder Fremdsprache (En/Fr/La/Espalt) auf
erhöhtem Anforderungsniveau (4/4/3,5,5 Std.)
- Unterricht in einem **Kernfach aus**
De, Ma oder Fremdsprache (En/Fr/La/Esp) auf
grundlegendem Anforderungsniveau (4/4/3,3,3 Std.)

Am Ende des E-Jg. entscheiden die SuS, welches Kernfach auf eA fortgeführt und somit als schriftl. Abiturprüfungsfach gewählt wird, Wechsel spätestens 6 Wochen nach Beginn von Q1.

Bismarckschule Elmshorn

Alle Schülerinnen und Schüler erhalten

- weiteren Unterricht auf grundlegendem Anforderungsniveau (2 oder 3 stündig),
- **Kursunterricht** in Ge und Sport
- **Kursunterricht** mit Wahlmöglichkeit (Sprache, NaWi, Ku/Mu/DS, Wipo/Geo/Re/PI),
- Unterricht im Berufsorientierungsseminar in E
- freiwilligen Unterricht im **Seminarfach** in Q1 (z.B. Informatik, Junior-Firma).

Bismarckschule Elmshorn

	Mo	Di	Mi	Do	Fr
1	Ph	geo	wipo	Ph	Ma
2				bio	
3	ge	bio	De	re/pl	En
4					
5	De	ku/mu/ds	Ma	sp	esp/fr/la
6	De		Ma		esp
7	<i>En</i>	<i>Mittag</i>		<i>Mittag</i>	
8		esp/fr/la		BO	
9					

Bismarckschule Elmshorn

Leistungen in der Oberstufe werden erbracht in

- **Unterrichtsbeiträgen,**
- **Klausuren** (weniger, dafür länger, mind. 2 h und in jedem Fach) oder
- einer Klausur gleichwertigen Leistungen (**glwL**).

Insgesamt wird mehr **Selbstständigkeit** erwartet.

Noten werden im Punktesystem 0 bis 15 gegeben.

Wie komme ich in die

Profiloberstufe?



Bismarckschule Elmshorn

Zugangsberechtigung zur Oberstufe erlangen alle Schülerinnen und Schüler, die

- am Ende der Mittelstufe des Gymnasiums **höchstens eine 5** und in der Fächergruppe **De/En/Ma** mindestens den Durchschnitt **4,0** haben
- am Ende der Mittelstufe des Gymnasiums zwar diese Bedingungen nicht erfüllen, **aber** von der Konferenz dennoch **versetzt** werden oder
- auf einer Gemeinschaftsschule einen Mittleren Schulabschluss mit **höchstens einer 4** und in der Fächergruppe **De/En/Ma** mindestens den Durchschnitt **3,0** haben

Bismarckschule Elmshorn

Von **anderen Schulen** werden Schülerinnen und Schüler aufgenommen, die

- eine **Zugangsberechtigung** haben und
- ein **Gespräch** mit der Oberstufenleitung hatten (Halbjahreszeugnis mitbringen!) und
- eine **Aufnahmebestätigung** erhalten haben.

Bismarckschule Elmshorn

Ein **Auslandsaufenthalt**

- **dauert** bis zu einem halben oder mehr als ein halbes Schuljahr,
- **beginnt** üblicherweise am Ende oder in der Mitte des 10. Jahrgangs,
- erfolgt mit oder ohne **Überspringen** und
- bedarf in jedem Fall einer **Beurlaubung!**

Bismarckschule Elmshorn

Am Ende der Einführungsphase werden Schülerinnen und Schüler in die **Qualifikationsphase** versetzt,

- die **höchstens eine 5** (03 Punkte oder weniger) haben oder
- die zwar mehr als eine 5 haben, **aber** von der Zeugniskonferenz dennoch versetzt werden (**Ausnahme**).

**Was kann ich wählen,
was muss ich belegen?**



Bismarckschule Elmshorn

An der Bismarckschule stehen folgende Profile zur Wahl:

1. Sprachlich (En oder Fr)
2. Naturwissenschaftlich (Bio, Ch, Ph)
3. Gesellschaftswissenschaftlich (Ge, Geo, WiPo)
4. Ästhetisch (Ku, Mu)
5. Sportlich

Die Realisation hängt von der Wahl ab.



Bismarckschule Elmshorn



Sprachliches Profil: fortgeführte Fremdsprache	E	Q1.1	Q1.2	Q2.1	Q2.2
Profilfach	3	5	5	5	5
Kernfächer (Deutsch, Fremdsprache, Mathematik)	4+3+4	3+3+5	3+3+5	3+3+5	3+3+5
Naturwissenschaft	3	3	3	3	3
weitere Natwiss bi / ch / ph oder weitere Sprache la / fr / esp	3				
Geschichte	2	2	2	2	2
Geographie	2	2	2	2	2
Wirtschaft / Politik	2	2			
Religion / Philosophie	2	2			
Kunst / Musik / Darstellendes Spiel	2	2	2		
Sport	2	2	2	2	2
Profilseminar		3	3	3	
BO-Seminar (Berufliche Orientierung)	1				
Flexible Ressource	1 - 2				

Bismarckschule Elmshorn




Naturwissenschaftliches Profil: Biologie	E	Q1.1	Q1.2	Q2.1	Q2.2
Profilfach	3	5	5	5	5
Kernfächer (Deutsch, Fremdsprache, Mathematik)	4+3+4	3+3+5	3+3+5	3+3+5	3+3+5
weitere Natwiss ch / ph	3	3	3	3	3
weitere Fremdsprache la / fr / esp	3				
Geschichte	2	2	2	2	2
Geographie	2	2	2	2	2
Wirtschaft / Politik	2	2			
Religion / Philosophie	2	2			
Kunst / Musik / Darstellendes Spiel	2	2	2		
Sport	2	2	2	2	2
Profilseminar		3	3	3	
BO-Seminar (Berufliche Orientierung)	1				
Flexible Ressource	1 - 2				

Bismarckschule Elmshorn



Naturwissenschaftliches Profil: Chemie	E	Q1.1	Q1.2	Q2.1	Q2.2
Profilfach	3	5	5	5	5
Kernfächer (Deutsch, Fremdsprache, Mathematik)	4+3+4	3+3+5	3+3+5	3+3+5	3+3+5
weitere Natwiss ph / bi	3	3	3	3	3
weitere Fremdsprache la / fr / esp	3				
Geschichte	2	2	2	2	2
Geographie	2	2	2	2	2
Wirtschaft / Politik	2	2			
Religion / Philosophie	2	2			
Kunst / Musik / Darstellendes Spiel	2	2	2		
Sport	2	2	2	2	2
Profilseminar		3	3	3	
BO-Seminar (Berufliche Orientierung)	1				
Flexible Ressource	1 - 2				



Naturwissenschaftliches Profil: Physik	E	Q1.1	Q1.2	Q2.1	Q2.2
Profilfach	3	5	5	5	5
Kernfächer (Deutsch, Fremdsprache, Mathematik)	4+3+4	3+3+5	3+3+5	3+3+5	3+3+5
weitere Natwiss ch / bi	3	3	3	3	3
Fremdsprache la / fr / esp	3				
Geschichte	2	2	2	2	2
Geographie	2	2	2	2	2
Wirtschaft / Politik	2	2			
Religion / Philosophie	2	2			
Kunst / Musik / Darstellendes Spiel	2	2	2		
Sport	2	2	2	2	2
Profilseminar		3	3	3	
BO-Seminar (Berufliche Orientierung)	1				
Flexible Ressource	1 - 2				

Bismarckschule Elmshorn



Gesellschaftswissenschaftliches Profil: Geschichte	E	Q1.1	Q1.2	Q2.1	Q2.2
Profilfach	3	5	5	5	5
Kernfächer (Deutsch, Fremdsprache, Mathematik)	4+3+4	3+3+5	3+3+5	3+3+5	3+3+5
Naturwissenschaft bi / ch / ph	3	3	3	3	3
weitere Naturwissenschaft	3	3	3	3	3
Fremdsprache la / fr / esp	3				
Geschichte					
Geographie	2	2	2	2	2
Wirtschaft / Politik	2	2			
Religion / Philosophie	2	2			
Kunst / Musik / Darstellendes Spiel	2	2	2		
Sport	2	2	2	2	2
Profilseminar		2	2	2	
BO-Seminar (Berufliche Orientierung)	1				
Flexible Ressource	1				



Bismarckschule Elmshorn

Gesellschaftswissenschaftliches Profil:Geographie	E	Q1.1	Q1.2	Q2.1	Q2.2
Profilfach	3	5	5	5	5
Kernfächer (Deutsch, Fremdsprache, Mathematik)	4+3+4	3+3+5	3+3+5	3+3+5	3+3+5
Naturwissenschaft bi / ch / ph	3	3	3	3	3
weitere Naturwissenschaft	3	3	3	3	3
Fremdsprache la / fr / esp	3				
Geschichte	2	2	2	2	2
Geographie					
Wirtschaft / Politik	2	2			
Religion / Philosophie	2	2	2	2	
Kunst / Musik / Darstellendes Spiel	2	2	2		
Sport	2	2	2	2	2
Profilseminar		2	2	2	
BO-Seminar (Berufliche Orientierung)	1				
Flexible Ressource	1				



Bismarckschule Elmshorn

Gesellschaftswissenschaftliches Profil: WiPo	E	Q1.1	Q1.2	Q2.1	Q2.2
Profilfach	3	5	5	5	5
Kernfächer (Deutsch, Fremdsprache, Mathematik)	4+3+4	3+3+5	3+3+5	3+3+5	3+3+5
Naturwissenschaft bi / ch / ph	3	3	3	3	3
weitere Naturwissenschaft	3	3	3	3	3
Fremdsprache la / fr / esp	3				
Geschichte	2	2	2	2	2
Geographie	2	2			
Wirtschaft / Politik					
Religion / Philosophie	2	2	2	2	
Kunst / Musik / Darstellendes Spiel	2	2	2		
Sport	2	2	2	2	2
Profilseminar		2	2	2	
BO-Seminar (Berufliche Orientierung)	1				
Flexible Ressource	1				

Bismarckschule Elmshorn




Ästhetisches Profil: Kunst oder Musik	E	Q1.1	Q1.2	Q2.1	Q2.2
Profilfach	3	5	5	5	5
Kernfächer (Deutsch, Fremdsprache, Mathematik)	4+3+4	3+3+5	3+3+5	3+3+5	3+3+5
Naturwissenschaft bi / ch / ph	3	3	3	3	3
weitere Naturwissenschaft	3	3	3	3	3
Fremdsprache la / fr / esp	3				
Geschichte	2	2	2	2	2
Geographie	2	2	2	2	2
Wirtschaft / Politik	2	2			
Religion / Philosophie	2	2			
Kunst / Musik / Darstellendes Spiel					
Sport	2	2	2	2	2
Profilseminar		2	2	2	
BO-Seminar (Berufliche Orientierung)	1				
Flexible Ressource	1				



Bismarckschule Elmshorn


Sportliches Profil	E	Q1.1	Q1.2	Q2.1	Q2.2
Profilfach	3+1	5	5	5	5
Kernfächer (Deutsch, Fremdsprache, Mathematik)	4+3+4	3+3+5	3+3+5	3+3+5	3+3+5
Naturwissenschaft bi / ch / ph	3	3	3	3	3
weitere Naturwissenschaft	3	3	3	3	3
Fremdsprache la / fr / esp	3				
Geschichte	2	2	2	2	2
Geographie	2	2	2	2	2
Wirtschaft / Politik	2	2			
Religion / Philosophie	2	2			
Kunst / Musik / Darstellendes Spiel	2	2	2		
Sport					
Profilseminar		2	2	2	
BO-Seminar (Berufliche Orientierung)	1				
Flexible Ressource	1				

Wie kann ich das Abi schaffen?



Bismarckschule Elmshorn

Nun, so schlimm ist es gar nicht!



Bismarckschule Elmshorn

Block I: Am Ende der Qualifikationsphase sind 36 Halbjahresleistungen aus z. T. festgelegten Fächern und z. T. wählbaren Fächern zu addieren:

- 4 x De, Ma, Fremdsprache u. Profilmfach (eA doppelt)
- 4 x viertes Prüfungsfach, 1 x Profilseminar,
- 2 x neu angefangene Fremdsprache (3./4. Hj.),
- 1 x ku/mu/ds,
- 4 x ge,
- 2 x wipo/geo, 2 x re/pl,
- 4 x eine Natwiss., dann auffüllen.

Darunter **max. 7 Fehlkurse, keine 0 Punkte!**

Bismarckschule Elmshorn

Prüfungsfachwahlen:

- das **Profilfach** ist das 1. schriftliche Prüfungsfach
- das **Kernfach auf erhöhtem Anforderungsniveau** wird zu Q1 als 2. schriftliches Prüfungsfach gewählt
- eins der zwei **Kernfächer auf grundlegendem Anforderungsniveau** wird zu Q2 als 3. schriftliches Prüfungsfach gewählt
- das 4. Abiturprüfungsfach (**mündlich**) wird aus den durchgängig belegten Fächern auf gA zu Q2 gewählt
- alle **Aufgabenfelder** müssen abgedeckt sein
- Die 5. Abiturprüfung (ebenfalls mündlich) wird nur im Ausnahmefall auf Antrag absolviert.

Bismarckschule Elmshorn

Zu Block I werden die fünffachen Punktzahlen der Prüfungsleistungen in den vier Prüfungsfächern (Block II) addiert.

Die Gesamtsumme bestimmt die

Abiturdurchschnittsnote.

Ein Beispiel...

Bismarckschule Elmshorn

Bismarckschule Elmshorn

- **Block I:** 323 Punkte,
- Abiturprüfungen (*En: 08, Ma: 12, Ph: 10, geo:10*) ergibt
Block II: 200 Punkte,
- ergibt eine **Durchschnittsnote** von

2,5

Bismarckschule Elmshorn

Was ist, wenn ich das Abi nicht schaffe?

Andere Abschlüsse



Bismarckschule Elmshorn

Am Ende des 10. Jg. erhält man

- bei Versetzung in E den **Mittleren Schulabschluss**,
- bei Nicht-Versetzung in E einen **gleichwertigen Mittleren Schulabschluss** (der nicht zum Besuch der Oberstufe berechtigt).

In beiden Fällen werden die Noten umgerechnet.

Bismarckschule Elmshorn

Am Ende von Q1 erhält man in der Regel den schulischen Teil der **Fachhochschulreife**.

Einzubringen sind 17 Halbjahresergebnisse:

- 2 x De, 2 x Ma, 2 x fortgeführte Fremdsprache, 2 x Profulfach,
- 1 x ku/mu/ds,
- 2 x ge, 2 x wipo/geo,
- 1 x re/pl,
- 2 x einer Natwiss., dann auffüllen,

darunter **max. 6 Fehlkurse, keine 0 Punkte**

**Wir wünschen allen
Schülerinnen und
Schülern viel Erfolg in
der Oberstufe und beim
Abitur!**



Bismarckschule Elmshorn

Weitere Fragen

gerne unter

sg@bismarckschule.org

